

## Información Revisada de Comercio Exterior Enero de 2011

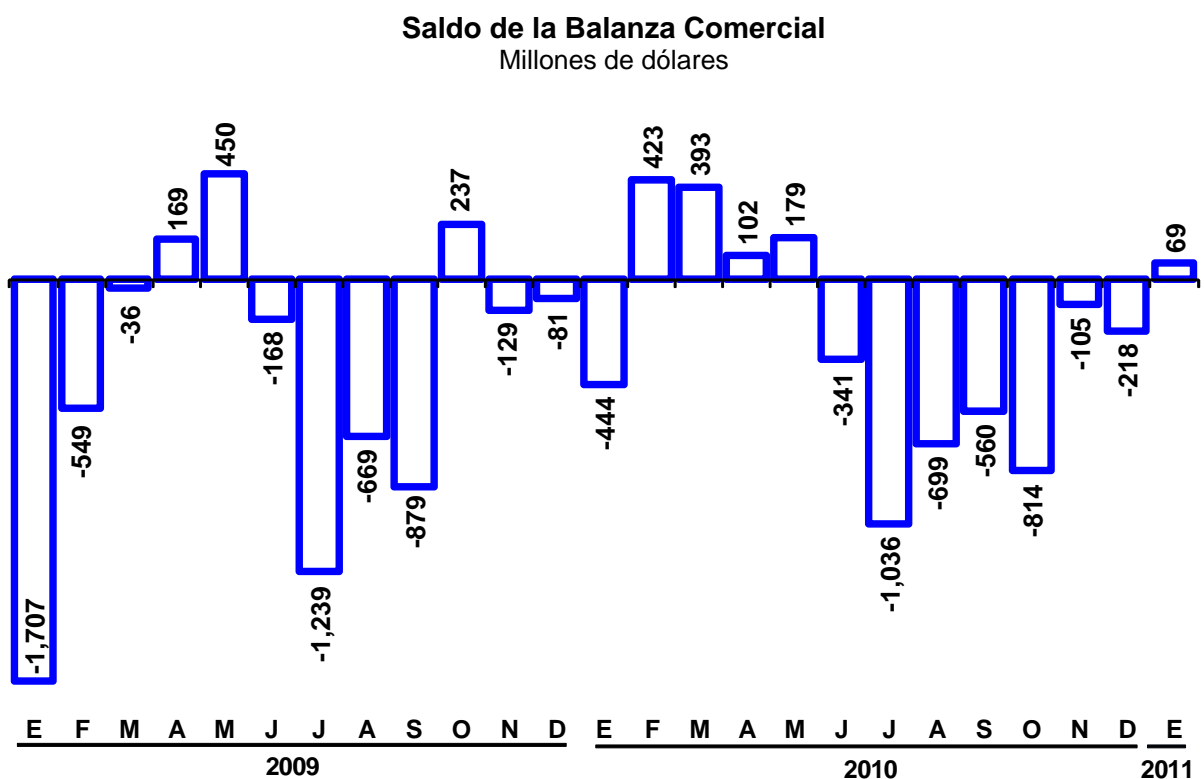
- La información revisada de comercio exterior de enero de 2011 muestra para ese mes un superávit de la balanza comercial de 69 millones de dólares, saldo mayor al de 63 millones de dólares que se dio a conocer en ocasión de la información oportuna. La revisión reflejó un aumento en el valor de las exportaciones petroleras. El superávit comercial de enero de 2011 se compara con el déficit de 218 millones de dólares registrado en el mes previo. El cambio en el saldo comercial observado entre diciembre de 2010 y enero del presente año fue resultado de la combinación de una disminución de 217 millones de dólares en el déficit de productos no petroleros y de un incremento de 70 millones de dólares en el superávit de productos petroleros.
- El valor de las exportaciones de mercancías en enero del presente año fue de 24,601 millones de dólares, monto que se integró de exportaciones no petroleras por 20,225 millones de dólares y de productos petroleros por 4,376 millones de dólares. En dicho mes, las exportaciones totales mostraron un crecimiento a tasa anual de 28.2 por ciento, el cual se originó de incrementos de 40.8 por ciento de las exportaciones petroleras y de 25.8 por ciento de las no petroleras. Esta última tasa se derivó de aumentos de 25.6 por ciento de las exportaciones no petroleras dirigidas al mercado de Estados Unidos y de 26.5 por ciento de las canalizadas al resto del mundo.
- Con cifras desestacionalizadas, las exportaciones totales de mercancías registraron en enero un incremento mensual de 3.70 por ciento. Lo anterior fue resultado de aumentos de 7.59 por ciento de las exportaciones petroleras y de 2.98 por ciento de las no petroleras.
- En enero de 2011, las exportaciones manufactureras mostraron un aumento de 25.2 por ciento a tasa anual. Este resultado se derivó de crecimientos de 22.5 por ciento de las exportaciones de la industria automotriz y de 26.3 por ciento de las efectuadas por el resto del sector manufacturero.
- El valor de las exportaciones petroleras en enero pasado sumó 4,376 millones de dólares, cifra que se integró de exportaciones de petróleo crudo<sup>1</sup> por 3,791 millones de dólares y de otros productos petroleros por 585 millones de dólares.

---

<sup>1</sup> Información proporcionada por PMI Comercio Internacional, S.A. de C.V., misma que corresponde a sus cifras operativas y está sujeta a revisiones posteriores.

- El valor de las importaciones de mercancías en enero del presente año sumó 24,532 millones de dólares, lo que representó un crecimiento de 25.0 por ciento con relación al dato de igual mes de 2010. Dicha tasa se originó de incrementos de 41.0 por ciento de las importaciones petroleras y de 22.8 por ciento de las no petroleras. Al considerar las importaciones por tipo de bien, en enero pasado se registraron aumentos anuales de 28.2 por ciento en las de bienes de consumo, de 26.6 por ciento en las de bienes de uso intermedio y de 10.4 por ciento en las de bienes de capital.
- En enero de 2011, las importaciones totales en términos desestacionalizados mostraron un incremento mensual de 3.33 por ciento. Dicho comportamiento fue resultado de aumentos de 15.22 por ciento de las importaciones petroleras y de 1.75 por ciento de las no petroleras. Por tipo de bien, se registraron crecimientos mensuales de 12.26 por ciento en las importaciones de bienes de consumo, de 1.19 por ciento en las importaciones de bienes de uso intermedio y de 7.07 por ciento en las de bienes de capital.

\* \* \* \* \*



La información revisada de comercio exterior de enero de 2011 muestra, para ese mes, un superávit de la balanza comercial de 69 millones de dólares. Dicho saldo se compara con el déficit de 218 millones de dólares observado en el mes previo. Cabe señalar que tal evolución se derivó de la combinación de un decremento del déficit de productos no petroleros, el cual bajó de 1,219 millones de dólares en diciembre a 1,002 millones de dólares en enero, y de un aumento del superávit de productos petroleros, que pasó de 1,001 a 1,071 millones de dólares, en la misma comparación.

## Balanza Comercial

Millones de dólares

	2010					2011
	Septiembre	Octubre	Noviembre	Diciembre	Anual	Enero
<b>Exportaciones Totales</b>	<b>25,302</b>	<b>26,503</b>	<b>28,149</b>	<b>26,901</b>	<b>298,361</b>	<b>24,601</b>
Petroteras	3,304	3,669	4,195	4,272	41,682	4,376
No Petroteras	21,998	22,834	23,954	22,629	256,679	20,225
<b>Importaciones Totales</b>	<b>25,862</b>	<b>27,317</b>	<b>28,254</b>	<b>27,119</b>	<b>301,482</b>	<b>24,532</b>
Petroteras	2,390	2,484	2,331	3,271	30,211	3,306
No Petroteras	23,472	24,833	25,923	23,848	271,271	21,226
<b>Balanza Comercial Total</b>	<b>-560</b>	<b>-814</b>	<b>-105</b>	<b>-218</b>	<b>-3,121</b>	<b>69</b>
Petrotera	914	1,185	1,864	1,001	11,471	1,071
No Petrotera	-1,474	-1,999	-1,969	-1,219	-14,592	-1,002

En enero del presente año, el valor de las exportaciones de mercancías sumó 24,601 millones de dólares, cifra que significó un incremento anual de 28.2 por ciento. Dicha tasa se originó de aumentos de 40.8 por ciento de las exportaciones petroleras y de 25.8 por ciento de las no petroleras. A su vez, el crecimiento de las exportaciones no petroleras se derivó de alzas de 25.6 por ciento de las dirigidas al mercado de Estados Unidos y de 26.5 por ciento de las canalizadas al resto del mundo.

## Exportaciones No Petroteras a Distintos Mercados

Cifras en por ciento

	Participación			Variación Porcentual Anual			
	2004	2010	Enero 2011	2010			2011
				Noviembre	Diciembre	Anual	Enero
<b>Total</b>	<b>100.00</b>	<b>100.00</b>	<b>100.00</b>	<b>24.8</b>	<b>14.9</b>	<b>29.1</b>	<b>25.8</b>
<b>Estados Unidos</b>	<b>88.65</b>	<b>79.41</b>	<b>79.49</b>	<b>24.2</b>	<b>12.2</b>	<b>28.1</b>	<b>25.6</b>
Automotriz	22.95	20.55	19.96	27.2	10.3	51.1	19.1
Otras	65.70	58.87	59.53	23.2	12.8	21.7	27.9
<b>Resto del Mundo</b>	<b>11.35</b>	<b>20.59</b>	<b>20.51</b>	<b>27.5</b>	<b>25.3</b>	<b>32.8</b>	<b>26.5</b>
Automotriz	2.08	4.76	4.95	46.4	40.9	63.7	38.8
Otras	9.27	15.83	15.56	22.7	20.9	25.7	23.0

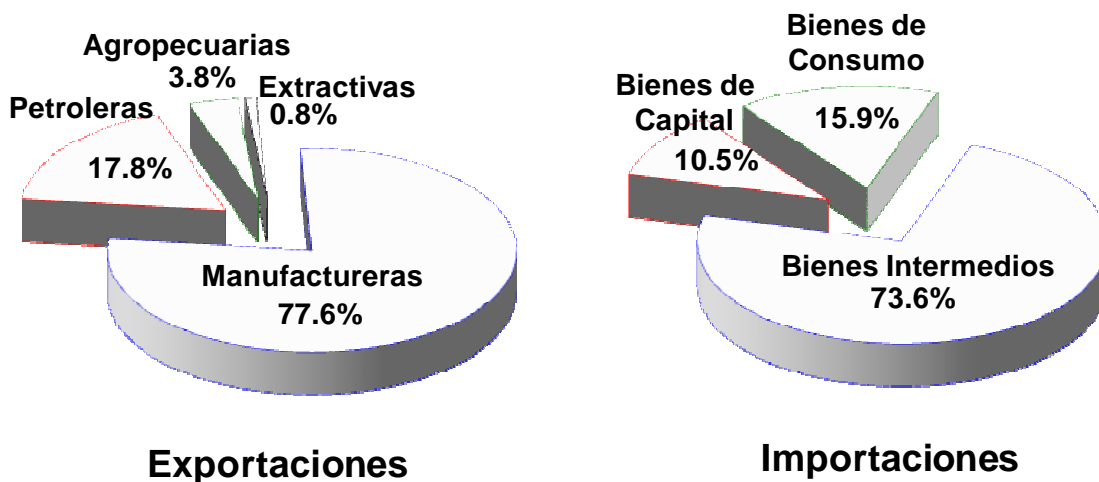
Las exportaciones de productos manufacturados registraron en enero de 2011 un incremento de 25.2 por ciento a tasa anual. En ese mes, los crecimientos anuales más importantes se observaron en las exportaciones de alimentos, bebidas y tabaco (50.1 por ciento), de productos de la siderurgia (35.3 por ciento), de productos minerometalúrgicos (47.9 por ciento) y de maquinaria y equipo para la industria (33.0 por ciento). Por su parte, las exportaciones de productos de la industria automotriz aumentaron 22.5 por ciento a tasa anual. Dicha tasa fue el resultado de alzas de 19.1 por ciento de las exportaciones canalizadas a Estados Unidos y de 38.8 por ciento de las dirigidas a otros mercados del exterior.

El valor de las exportaciones petroleras en enero de 2011 sumó 4,376 millones de dólares. Este monto se integró de 3,791 millones de dólares de petróleo crudo y de 585 millones de dólares de otros productos petroleros. En ese mes, el precio promedio de la mezcla mexicana de crudo de exportación se situó en 84.71 dólares por barril, nivel superior en 3.25 dólares respecto al de diciembre del año pasado y en 12.49 dólares en comparación con el de enero de 2010. En cuanto al volumen de crudo exportado, éste se ubicó en enero en 1.444 millones de barriles diarios, siendo ésta una cantidad inferior a la de diciembre pasado de 1.501 millones de barriles diarios, pero superior a la de enero de 2010 de 1.176 millones de barriles diarios.

En enero del año en curso, el valor de las exportaciones agropecuarias y pesqueras cerró en 946 millones de dólares, lo que implicó un aumento de 30.2 por ciento a tasa anual. Los incrementos más importantes se observaron en las exportaciones de pimientos (37.5 por ciento), de cebollas y ajos (89.3 por ciento), de aguacates (43.4 por ciento), de cítricos (42.6 por ciento), de fresas frescas (58.6 por ciento), de legumbres y hortalizas (52.7 por ciento) y de pescados y moluscos (66.6 por ciento). En contraste, las principales disminuciones se registraron en las exportaciones correspondientes a miel (-49.8 por ciento), a garbanzo (-42.4 por ciento) y a café crudo en grano (-37.1 por ciento).

La estructura del valor de las exportaciones de mercancías en enero de 2011 fue la siguiente: bienes manufacturados, 77.6 por ciento; productos petroleros, 17.8 por ciento; bienes agropecuarios, 3.8 por ciento y productos extractivos no petroleros, 0.8 por ciento.

**Estructura de las Exportaciones e Importaciones de Mercancías**  
Enero de 2011



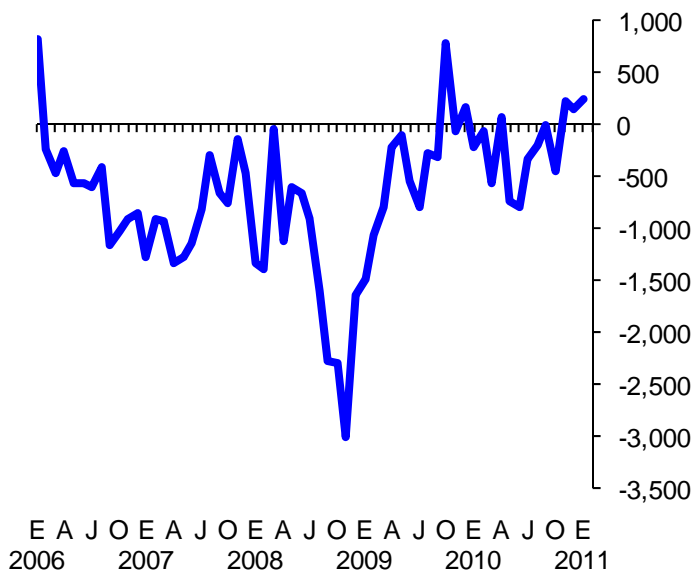
En enero de 2011, el valor de las importaciones de mercancías fue de 24,532 millones de dólares, lo que significó un incremento anual de 25.0 por ciento. En lo que corresponde a las importaciones de bienes intermedios, éstas resultaron de 18,058 millones de dólares, lo que implicó un aumento de 26.6 por ciento con relación al monto observado en enero de 2010. Esta tasa se derivó de crecimientos de 34.2 por ciento de las importaciones de productos petroleros y de 25.9 por ciento del resto de las importaciones de bienes intermedios. Por su parte, en enero pasado las importaciones de bienes de consumo sumaron 3,890 millones de dólares, cifra que representó un incremento anual de 28.2 por ciento. Dicha tasa es el resultado de alzas de 48.8 por ciento de las importaciones de bienes de consumo petroleros (gasolina y gas butano y propano) y de 16.8 por ciento de las de bienes de consumo no petroleros. Por su parte, en enero de 2011 se importaron bienes de capital por 2,584 millones de dólares, nivel superior en 10.4 por ciento al registrado en igual mes de 2010.

La estructura del valor de las importaciones de mercancías en enero de 2011 fue la siguiente: bienes de uso intermedio, 73.6 por ciento; bienes de capital, 10.5 por ciento y bienes de consumo, 15.9 por ciento.

### Cifras Ajustadas por Estacionalidad

Con cifras desestacionalizadas, en enero de 2011 la balanza comercial registró un superávit de 245 millones de dólares. Dicho saldo representó un incremento de 105 millones de dólares respecto al superávit de 140 millones de dólares de diciembre de 2010. El cambio en el saldo comercial entre diciembre y enero fue el resultado neto de una disminución del déficit de productos no petroleros, el cual bajó de 949 millones de dólares en diciembre a 685 millones de dólares en enero, y de una reducción del superávit de productos petroleros, que pasó de 1,089 a 930 millones de dólares, en esa misma comparación.

**Saldo de la Balanza Comercial: Millones de dólares**  
Serie desestacionalizada



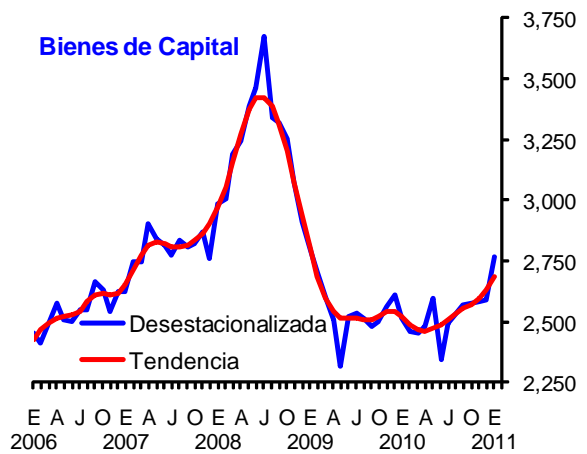
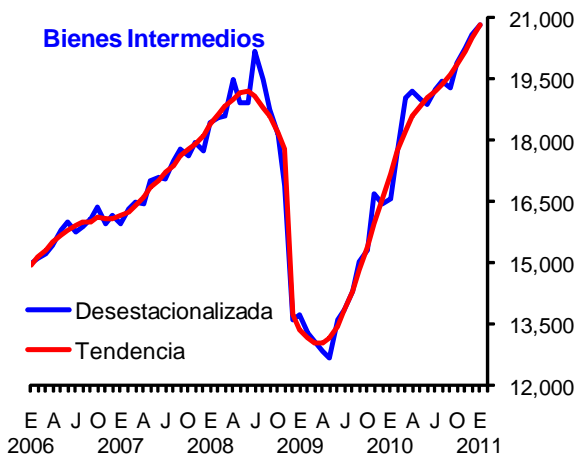
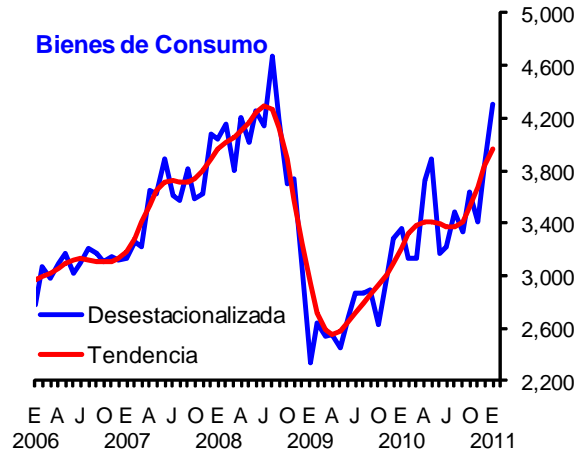
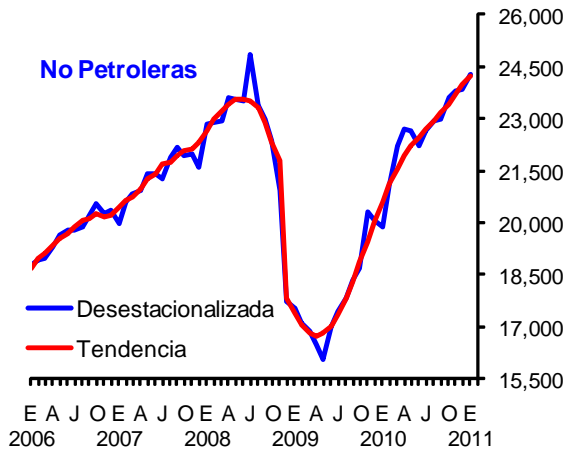
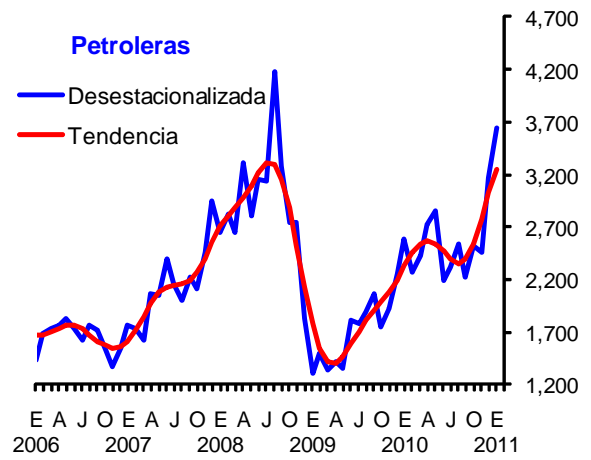
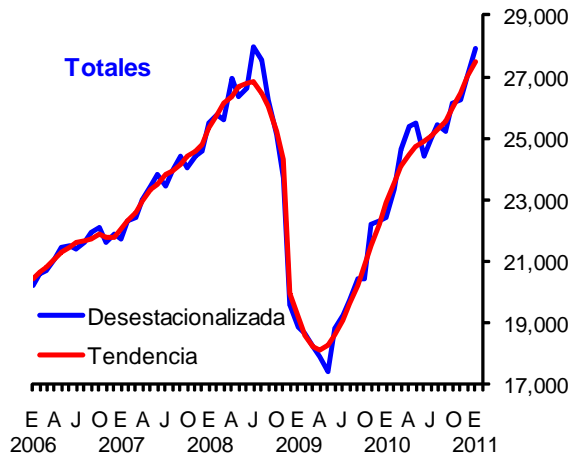
En enero de 2011, las exportaciones totales desestacionalizadas presentaron un incremento mensual de 3.70 por ciento. Lo anterior fue resultado de aumentos de 7.59 por ciento de las petroleras y de 2.98 por ciento de las no petroleras. Cabe señalar que al interior de éstas últimas, las manufactureras presentaron un crecimiento mensual de 2.46 por ciento, tasa que se originó de incrementos mensuales de 4.33 por ciento de las exportaciones automotrices y de 1.79 por ciento del resto de las exportaciones manufactureras.

Las importaciones totales de mercancías en enero pasado mostraron un crecimiento mensual de 3.33 por ciento. Este comportamiento fue el resultado de crecimientos de 15.22 por ciento de las importaciones petroleras y de 1.75 por ciento de las no petroleras. Por tipo de bien, se registraron crecimientos mensuales de 12.26 por ciento en las importaciones de bienes de consumo (5.92 por ciento las no petroleras), de 1.19 por ciento en las importaciones de bienes de uso intermedio (0.49 por ciento las no petroleras) y de 7.07 por ciento en las de bienes de capital.

La información revisada de comercio exterior que se presenta en este boletín es elaborada por el Grupo de Trabajo de Estadísticas de Comercio Exterior, integrado por el Banco de México, el INEGI, el Servicio de Administración Tributaria y la Secretaría de Economía.



**Importaciones de Mercancías: Millones de dólares**  
Series desestacionalizadas y de tendencias <sup>1/</sup>



<sup>1/</sup> Se refiere a las tendencias-ciclo.